




NEW IN

DIANFLEX[®]
...simili a nessuno.

20
24

412-GR111		GRUPPO DI CIRCOLAZIONE GDF111 DIRECT25															
	<table border="1"> <thead> <tr> <th>Subcode</th> <th>Misura/Colore</th> <th>Conf.</th> <th>Imb.</th> <th>Euro</th> <th>NewSubCode</th> </tr> </thead> <tbody> <tr> <td>-</td> <td>-</td> <td>1</td> <td>-</td> <td>456,57</td> <td>-</td> </tr> </tbody> </table>	Subcode	Misura/Colore	Conf.	Imb.	Euro	NewSubCode	-	-	1	-	456,57	-	<p>SERIE GDF100. La serie GDF100 di ESBE è un'unità di circolazione ad alimentazione diretta, disponibile nella dimensione DN25, progettata per essere utilizzata con quasi tutte le pompe da 180 mm disponibili sul mercato. Il gruppo è dotato di un guscio di isolamento che può essere regolato in base al design della pompa, anche se la pompa viene fornita con un proprio isolante. ESBE si è impegnata molto per rendere il processo di regolazione facile e chi</p>			
	Subcode	Misura/Colore	Conf.	Imb.	Euro	NewSubCode											
-	-	1	-	456,57	-												
412-GR372		GRUPPO DI CIRCOLAZIONE GFF111 VTA372															
	<table border="1"> <thead> <tr> <th>Subcode</th> <th>Misura/Colore</th> <th>Conf.</th> <th>Imb.</th> <th>Euro</th> <th>NewSubCode</th> </tr> </thead> <tbody> <tr> <td>-</td> <td>-</td> <td>1</td> <td>-</td> <td>623,25</td> <td>-</td> </tr> </tbody> </table>	Subcode	Misura/Colore	Conf.	Imb.	Euro	NewSubCode	-	-	1	-	623,25	-	<p>SERIE GFF100. La serie GFF100 di esbe è un' unità di circolazione a temperatura fissa, disponibile nella dimensione DN25, progettata per essere utilizzata con quasi tutte le pompe da 180 mm disponibili sul mercato. Il gruppo è dotato di un guscio di isolamento che può essere regolato in base al design della pompa, anche se la pompa viene fornita con un proprio isolante. ESBE si è impegnata molto per rendere il processo di regolazione facile e chi</p>			
	Subcode	Misura/Colore	Conf.	Imb.	Euro	NewSubCode											
-	-	1	-	623,25	-												
412-GR432		GRUPPO DI CIRCOLAZIONE GRF111 VRG432															
	<table border="1"> <thead> <tr> <th>Subcode</th> <th>Misura/Colore</th> <th>Conf.</th> <th>Imb.</th> <th>Euro</th> <th>NewSubCode</th> </tr> </thead> <tbody> <tr> <td>-</td> <td>-</td> <td>1</td> <td>-</td> <td>623,25</td> <td>-</td> </tr> </tbody> </table>	Subcode	Misura/Colore	Conf.	Imb.	Euro	NewSubCode	-	-	1	-	623,25	-	<p>SERIE GRF100. La serie GRF100 di ESBE è un'unità di circolazione con funzione di miscelazione, disponibile nella dimensione DN25, progettata per essere utilizzata con quasi tutte le pompe da 180 mm disponibili sul mercato. L'unità di circolazione è dotata di un guscio di isolamento che può essere regolato in base al design della pompa, anche se la pompa viene fornita con un proprio isolante. La serie GRF100 è dotata di un miscelatore con rotore int</p>			
	Subcode	Misura/Colore	Conf.	Imb.	Euro	NewSubCode											
-	-	1	-	623,25	-												

